

**KAREN ROSA**

—  
administração  
judicial

**GTEC CONSTRUÇÕES LTDA.**  
**Processo nº 0711128-53.2021.8.04.0001**

---

**RELATÓRIO MENSAL DE ATIVIDADES.**  
**RELATÓRIO ABR/JULHO/2023**

---

**GTEC CONSTRUÇÕES LTDA.**

**Relatório Mensal de Atividades – ABR-  
JULH - 2023.**

-RMI-2/2023

**Elaborado por: Karen Rosa Braga.**

Endereço: Rua João Valério, 325, 2º andar, sala 07, Nossa Senhora das Graças, CEP: 69.053-140 Manaus-AM. Tel.: 92-98415-7406.

Manaus – AM, 09 de agosto de 2023.

Ao Juízo de Direito da 4ª Vara Cível da Comarca da Cidade de Manaus, Estado do Amazonas, TJAM, Excelentíssima Doutora LÍDIA ABREU DE CARVALHO. Em consonância com o quanto disposto na lei 11.101/2005 – Lei de Recuperação e falência, artigo 22, inciso II, “a”, a **ADMINISTRADORA JUDICIAL**, submete à apreciação de Vossa Excelência, o Relatório mensal de atividade da Recuperanda.

Este Laudo foi elaborado única e exclusivamente como subsídio ao juízo, credores e interessados da Recuperanda e não se confunde com, superpõe ou modifica os dados econômicos, apropriadamente apresentado, e não deve ser desagregado, fragmentado ou utilizado em partes pela Recuperanda e seus representantes, por credores ou quaisquer terceiros interessados.

Para alcançar o objetivo deste trabalho, foram utilizados fatos históricos processuais, informações macroeconômicas e de mercado, bem como informações e dados disponibilizados pela Recuperanda, por seus funcionários e administrador.

Nesta perspectiva, as conclusões aqui apresentadas são resultantes da análise dos Dados e Informações, além de projeções macroeconômicas e de mercado de revenda de autopeças, assim como sobre performance e resultados decorrentes de eventos futuros, e estão sujeitas às seguintes considerações:

- O Laudo ora apresentado envolve questões de julgamentos objetivos e subjetivos face à complexidade das análises dos Dados e Informações e às fontes de informações consultadas ao longo das análises;
- Este Laudo foi preparado com a finalidade de fiscalizar a atividade e viabilidade da Empresa durante o processo de recuperação judicial;

Dentre os dados e informações utilizadas para elaboração deste Laudo, há informações fornecidas pela **GTEC CONSTRUÇÕES LTDA. (em recuperação judicial)**, que tem como objetivo proporcionar o detalhamento necessário de suas operações, investimentos, estrutura de capital e capacidade de geração de caixa. Este Laudo, sujeito às premissas e assunções nele declaradas, pretende oferecer uma visão da capacidade financeira da empresa de diante da crise econômica-financeira assolada, de modo a permitir a avaliação da sustentabilidade e exequibilidade da continuação das operações da empresa e cumprimento do plano de recuperação judicial.

Ressaltamos a este distinto Juízo que foram solicitadas informações da empresa até 31 de julho 2023, as quais foram devidamente enviadas.

Atenciosamente,

*Assinado digitalmente*

Karen Rosa Braga.  
**OAB/AM 6617**

## - Sumário

1.	Considerações Gerais .....	6
2.	Histórico Conjuntural do setor da Construção Civil 2022.....	6
3.	Histórico da empresa, quadro societário e endividamento da Recuperanda ....	16
4.	Faturamento Mensal.....	17
5.	Situação Econômica da Empresa .....	18
6.	Dos Bens da Empresas.....	19
7.	Análise do Balancete .....	19
8.	Quadro de Funcionários.....	21
9.	Quadro de Obras .....	21
10.	Andamento Processual .....	22
11.	Pendências processuais .....	24
12.	Conclusão .....	24

## I – CONSIDERAÇÕES GERAIS

---

De acordo com a Lei no 11.101, de 9 de fevereiro de 2005, e sua recente alteração a lei 14.112/2020, que regula a recuperação judicial, a extrajudicial e a falência do empresário e da sociedade empresária, este Relatório avalia a viabilidade econômico-financeira da Recuperanda, com certas cláusulas de limitações.

Portanto, este relatório e suas conclusões não devem ser interpretados, ou utilizados, sem levar em consideração tais cláusulas.

Este Relatório, bem como as opiniões e conclusões nele contidas, foram realizados para o juízo, credores e recuperanda no contexto da sua viabilidade econômica para superação da crise, por intermédio da ferramenta “Recuperação judicial”. É constituído de 21 páginas, e não deverá ser analisado de modo repartido.

Qualquer usuário e/ou receptor deste relatório deve estar ciente das condições, premissas que nortearam sua elaboração, das situações de mercado e econômicas do Brasil, mais especificamente no Amazonas – município de Manaus - assim como ao segmento econômico no qual a recuperanda está inserida – construção civil/transporte de cargas.

## II– HISTÓRICO CONJUNTURAL DO SETOR DE CONSTRUÇÃO CIVIL - 2022.

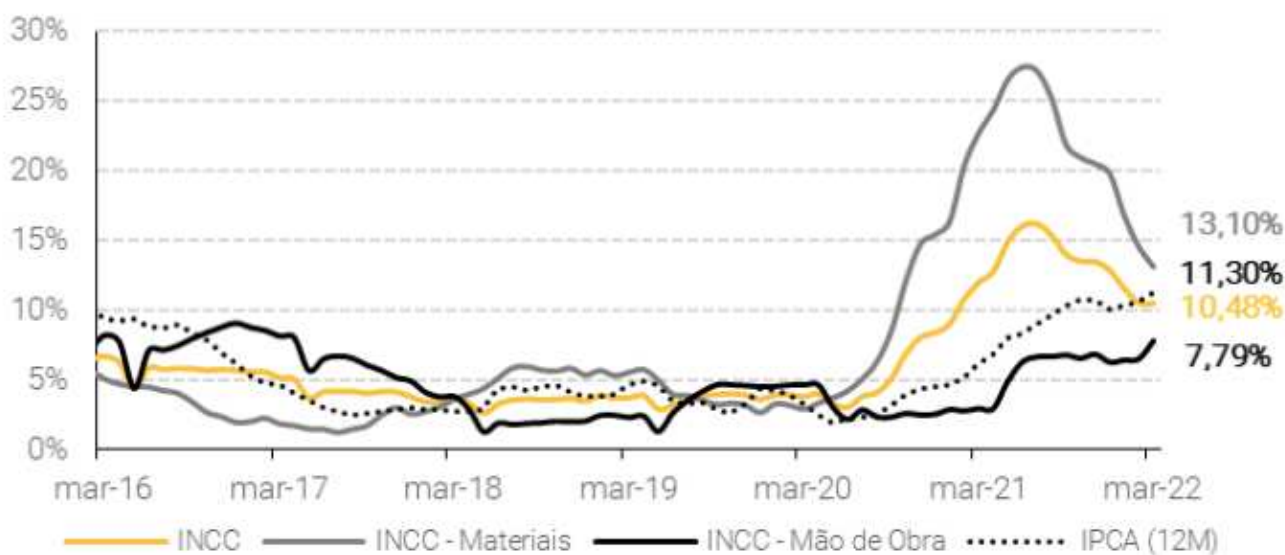
---

Apesar do cenário macro desafiador, com altas taxas de juros (Selic) e inflação de custos de construção (INCC) sob pressão (Figura 1), as taxas de juros imobiliárias continuam sob controle em relação aos níveis históricos (Figura 3), enquanto os distratos mantiveram níveis saudáveis (Figura 18). Como resultado, vemos concessões de financiamentos imobiliários acima das médias históricas e estáveis com 2021 no acumulado do ano (Figura 2).

Principais destaques

Figura 1: Inflação dos custos de construção – INCC vs. IPCA – 12 meses (12M)

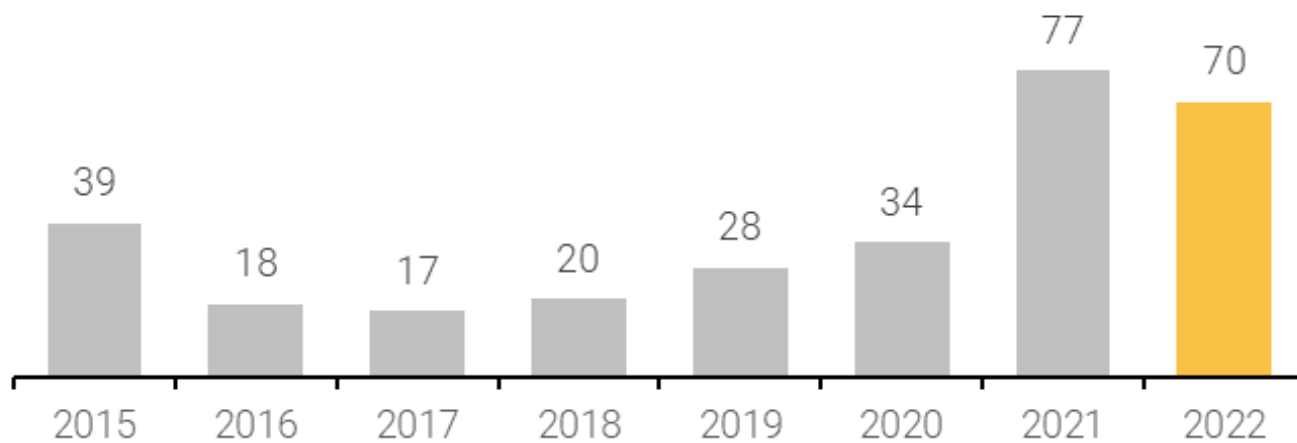
Dados em %



Fonte: LCA e XP Research

**Figura 2: Concessões de crédito imobiliário – Acumulado do ano**

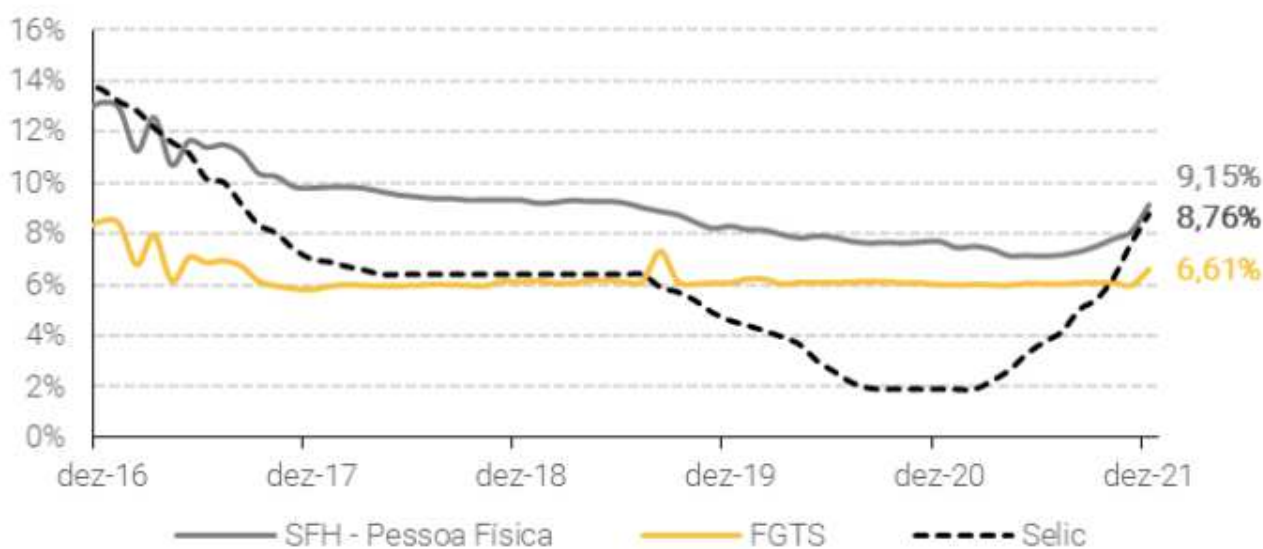
Dados em R\$ Bilhões – Maio de 2022



Fonte: Abecip e XP Research

### Figura 3: Taxas de juros imobiliárias médias

Dados em %



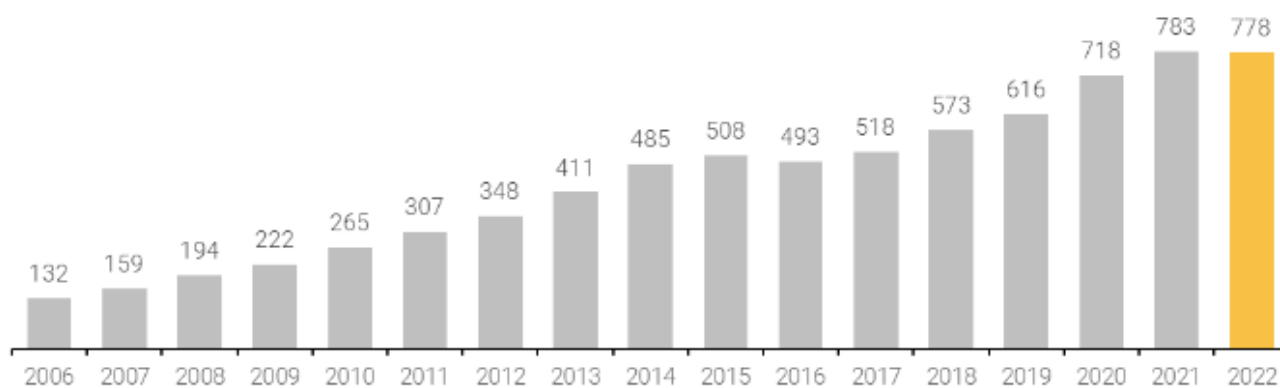
Fonte: Banco Central do Brasil (BCB) e XP Research

## Financiamento Imobiliário – Sistema Brasileiro de Poupança e Empréstimo (SBPE)

### Figura 4: Saldo do SBPE em maio

Dados em R\$ Bilhões – Maio de 2022

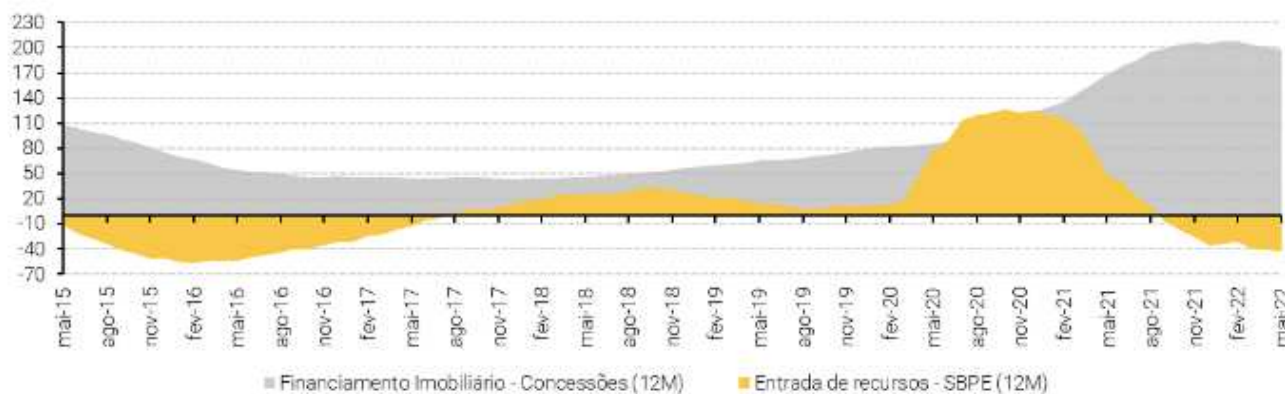




Fonte: Abecip e XP Research

**Figura 5: Fluxo de recursos no SBPE e concessões de financiamento imobiliário**

Dados em R\$ Bilhões – Maio de 2022



Fonte: Abecip e XP Research

**Figura 6: Inadimplência líquida média**

Dados em % – Pessoa física

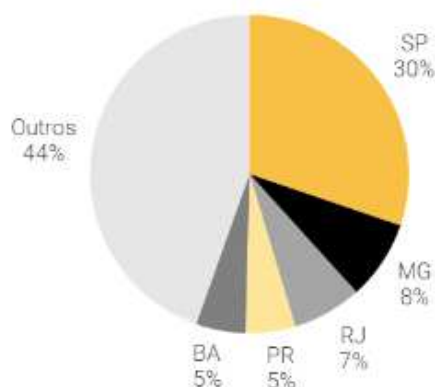


Fonte: Banco Central do Brasil (BCB) e XP Research

# Financiamento Imobiliário – FGTS

Figura 7: Divisão orçamentária do FGTS por região

Apoio à produção – Dados em % do orçamento total – Julho de 2022



Fonte: FGTS e XP Research

Figura 8: Execução do orçamento do FGTS por região

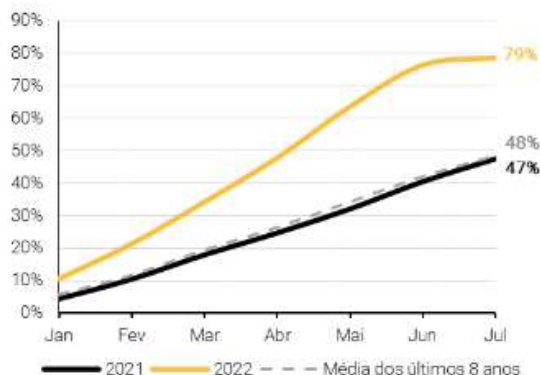
Apoio à produção – Dados em % executada do orçamento – Julho de 2022

Região	Orçamento	Contratações	Execução (%)
SP	11.570	9.117	79%
PR	2.090	1.204	58%
GO	1.593	861	54%
MG	3.016	1.613	53%
RS	1.881	957	51%
DF	764	349	46%
CE	1.125	513	46%
RJ	2.813	1.278	45%
MA	929	386	42%
BA	1.994	812	41%

Fonte: FGTS e XP Research

**Figura 9: Evolução da execução orçamentária – São Paulo**

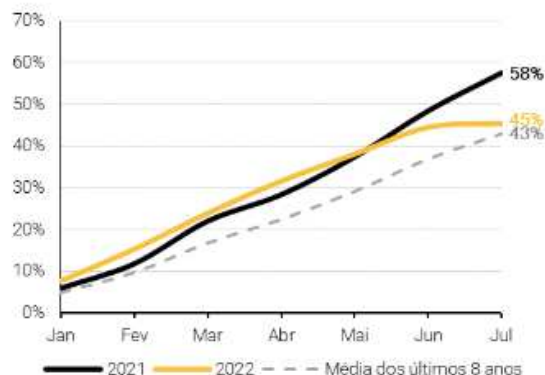
*Apoio à produção – Dados em % executada do orçamento – Julho de 2022*



Fonte: FGTS e XP Research

**Figura 10: Evolução da execução orçamentária – Rio de Janeiro**

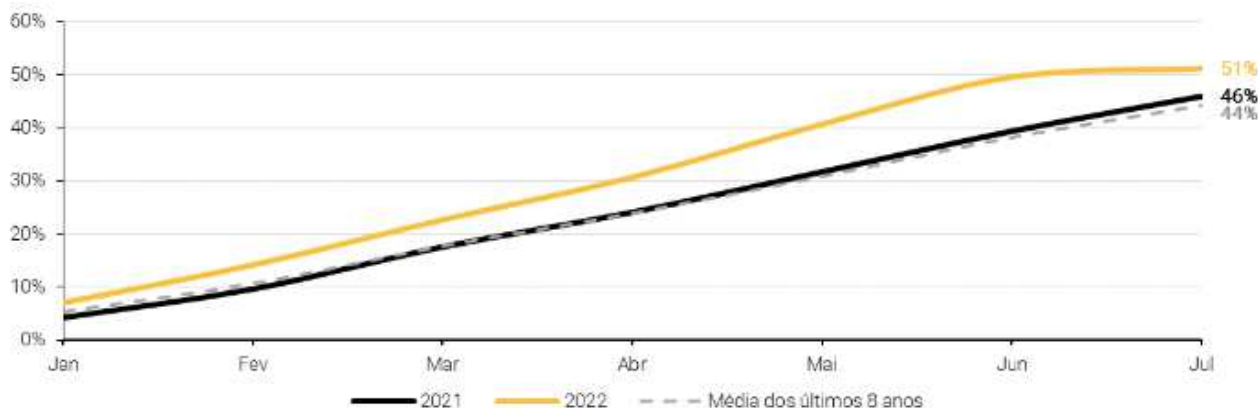
*Apoio à produção – Dados em % executada do orçamento – Julho de 2022*



Fonte: FGTS e XP Research

**Figura 11: Evolução da execução orçamentária – Brasil**

*Apoio à produção – Dados em % executada do orçamento – Julho de 2022*

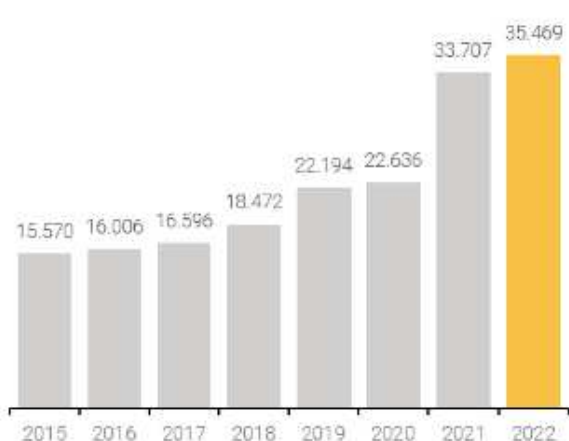


Fonte: FGTS e XP Research

# Lançamentos e Vendas

**Figura 12: Lançamentos – Acumulado do ano – Total dos empreendimentos**

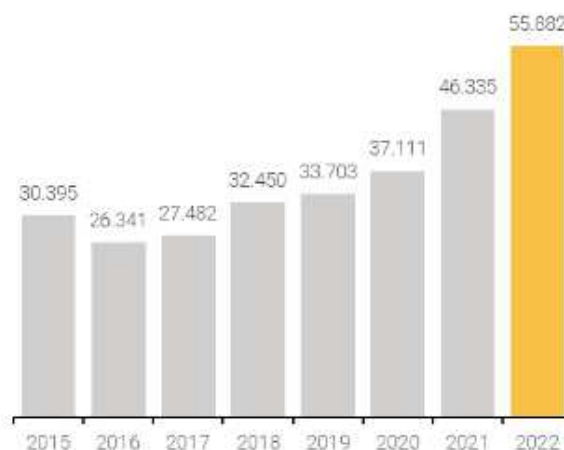
*Dados em total de unidades – Abril de 2022 – 18 companhias associadas à Abrainc*



Fonte: Abrainc e XP Research

**Figura 13: Vendas líquidas – Acumulado do ano – Total dos empreendimentos**

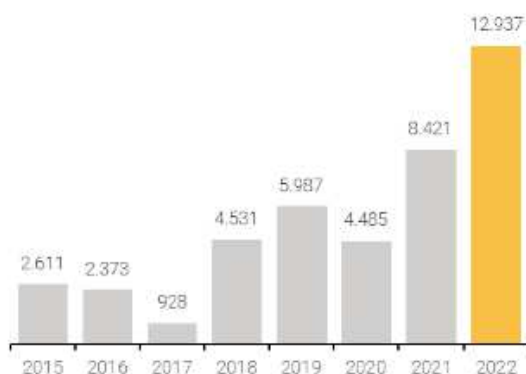
*Dados em total de unidades – Abril de 2022 – 18 companhias associadas à Abrainc*



Fonte: Abrainc e XP Research

**Figura 14: Lançamentos – Acumulado do ano – Empreendimentos de média e alta renda**

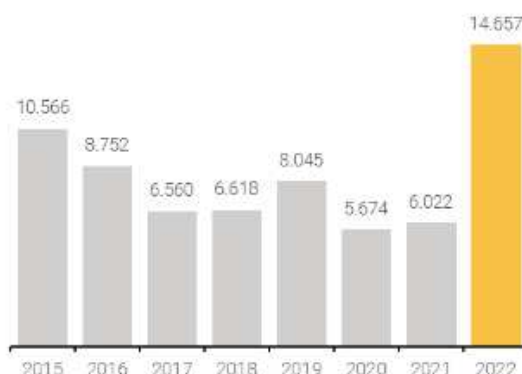
*Dados em total de unidades – Abril de 2022 – 18 companhias associadas à Abrainc*



Fonte: Abrainc e XP Research

**Figura 15: Vendas líquidas – Acumulado do ano – Empreendimentos de média e alta renda**

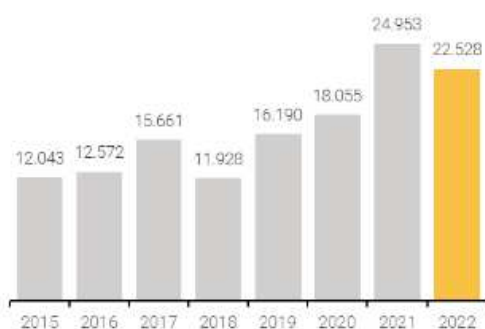
*Dados em total de unidades – Abril de 2022 – 18 companhias associadas à Abrainc*



Fonte: Abrainc e XP Research

**Figura 16: Lançamentos – Acumulado do ano – Empreendimentos de baixa renda (CVA)**

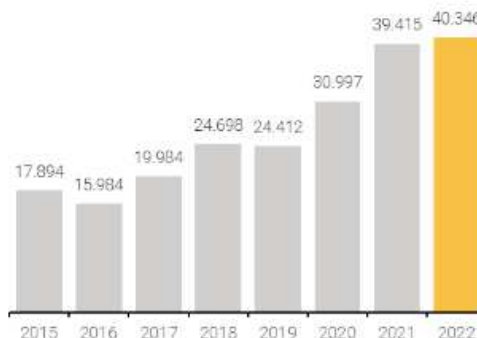
*Dados em total de unidades – Abril de 2022 – 18 companhias associadas à Abrainc*



Fonte: FGTS e XP Research

**Figura 17: Vendas líquidas – Acumulado do ano – Empreendimentos de baixa renda (CVA)**

*Dados em total de unidades – Abril de 2022 – 18 companhias associadas à Abrainc*



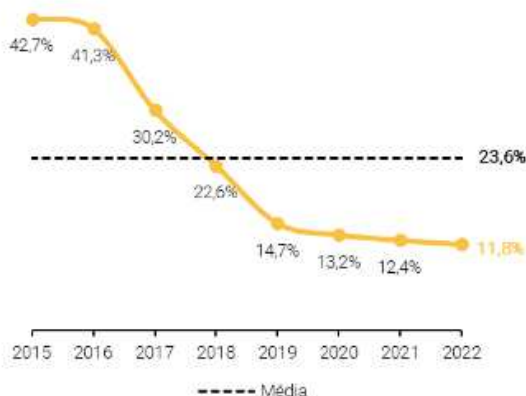
Fonte: FGTS e XP Research



# Distratos e Velocidade de Vendas (VSO)

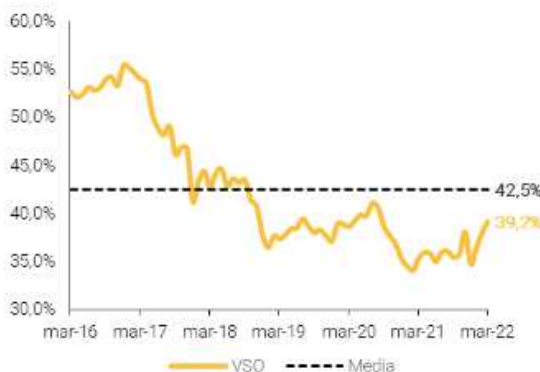
**Figura 18: Distratos – Acumulado do ano – Total dos empreendimentos**

*Distratos como % da venda bruta – Dados em % – Abril de 2022 – 18 companhias associadas à Abrainc*



**Figura 19: VSO (12M) – Total dos empreendimentos**

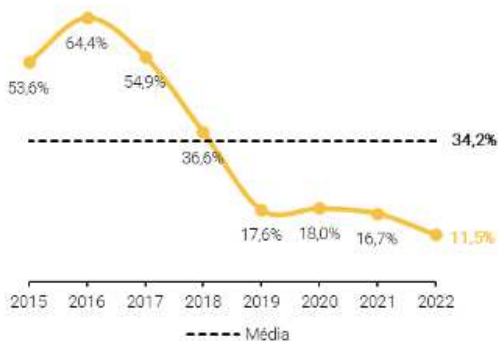
*Dados em % – Abril de 2022 – 18 companhias associadas à Abrainc*



Fonte: Abrainc e XP Research

**Figura 20: Distratos – Acumulado do ano – Empreendimentos de média e alta renda**

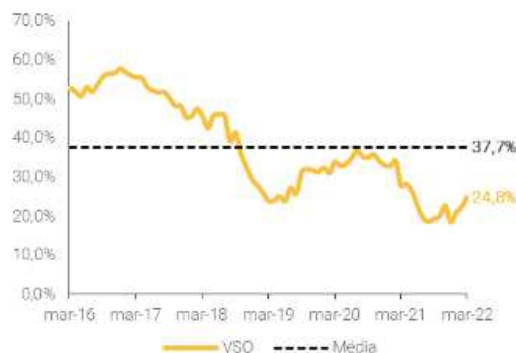
*Distratos como % da venda bruta – Dados em % – Abril de 2022 – 18 companhias associadas à Abrainc*



Fonte: Abrainc e XP Research

**Figura 21: VSO (12M) – Empreendimentos de média e alta renda**

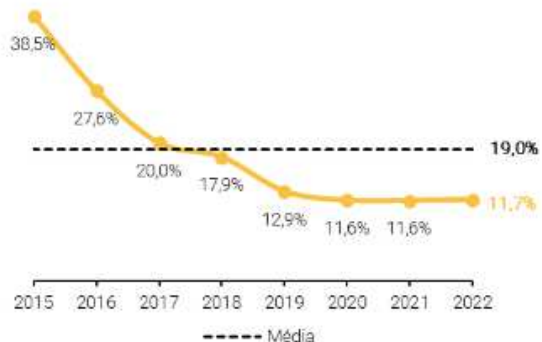
*Dados em % – Abril de 2022 – 18 companhias associadas à Abrainc*



Fonte: Abrainc e XP Research

**Figura 22: Distratos – Acumulado do ano – Empreendimentos de baixa renda (CVA)**

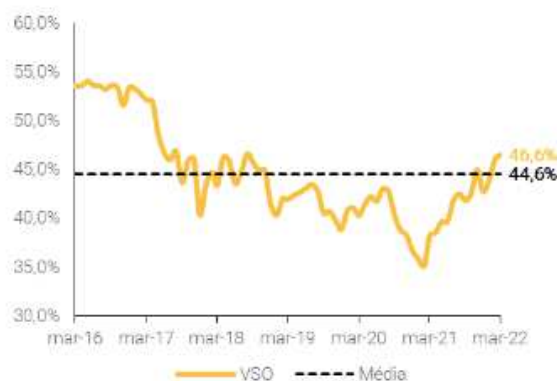
*Distratos como % da venda bruta – Dados em % – Abril de 2022 – 18 companhias associadas à Abrainc*



Fonte: Abrainc e XP Research

**Figura 23: VSO (12M) – Empreendimentos de baixa renda (CVA)**

*Dados em % – Abril de 2022 – 18 companhias associadas à Abrainc*



Fonte: Abrainc e XP Research

## Variação dos Preços de Residências

**Figura 24: IGMI-R Brasil (12M)**

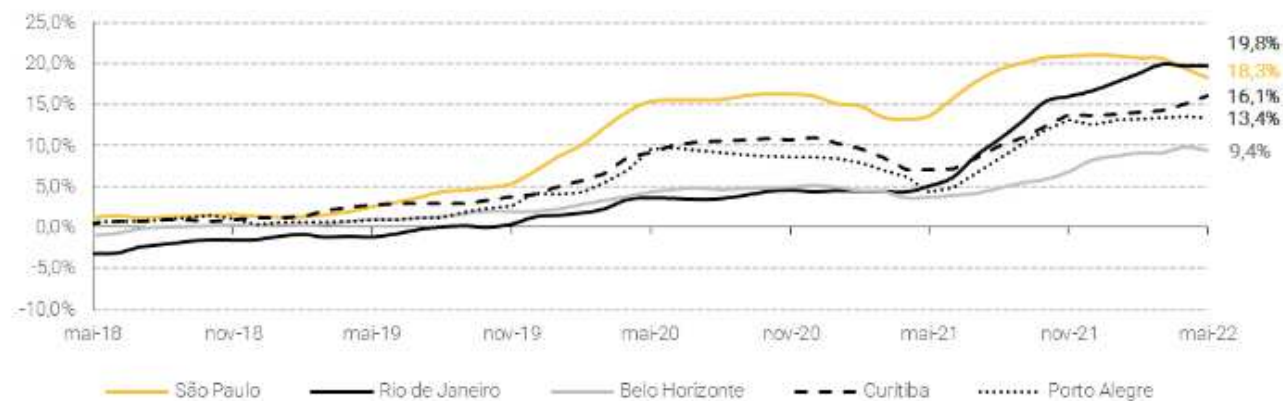
*Dados em %*



Fonte: Abecip e XP Research

Figura 25: Evolução do IGMI-R (12M) por região

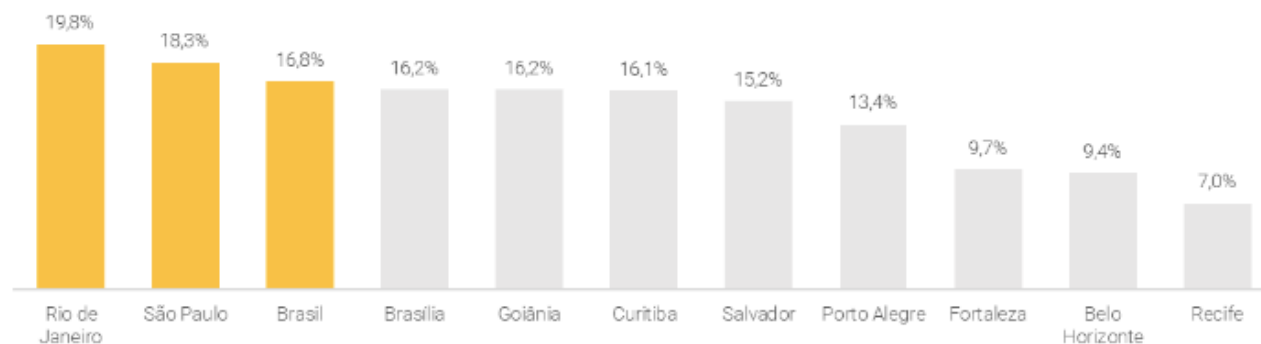
Dados em %



Fonte: Abecip e XP Research

Figura 26: Ranking IGMI-R (12M) por região

Dados em % – Maio de 2022



Fonte: Abecip e XP Research



---

### III – HISTÓRICO DA EMPRESA, QUADRO SOCIETÁRIO E ENDIVIDAMENTO DA RECUPERANDA

A Recuperanda enviou os dados econômicos necessários para a análise do seu quadro geral de credores e seu contexto inserido na região atuante – NORTE do país.

Foram enviadas informações sobre as contas vigentes, os contratos vigentes, o recolhimento tributário e geração de novas negócios e demais informações consideradas de fundamental importância.

Diante de um cenário caracterizado pelo desabastecimento e alta expressiva nos preços dos seus insumos, o que tem levado o adiamento de novos empreendimentos e reequilíbrio de valores, o crescimento projetado para a Construção foi revisado de 4% para 2,5%. Especialmente a Construção Civil, para voltar a incrementar o ritmo de suas atividades, precisa urgente de um choque de oferta dos seus insumos, levando-se em consideração a Região Norte e a distância para abastecimento de insumos. Não se pode mais esperar, sob o risco de se comprometer o resultado positivo que ainda se espera para o setor.

A seguir, destacamos desempenho do Mercado formal na construção civil, em especial, o Amazonas que elevou em 1,94% o saldo de empregos:

UF	Admitidos	Desligados	Saldo	Estoque	Vr. Relativa
São Paulo	37.933	32.074	5.859	647.608	0,91%
Minas gerais	23.571	21.231	2.340	325.307	0,72%
Goiás	6.258	4.093	2.165	79.341	2,81%
Santa Catarina	8.272	6.251	2.021	123.339	1,67%
Paraná	10.884	8.870	2.014	165.102	1,23%
Mato Grosso	3.962	2.248	1.714	45.541	3,91%
Rio de Janeiro	7.527	6.408	1.119	163.380	0,69%
Distrito Federal	2.850	1.801	1.049	52.738	2,03%
Bahia	8.101	7.305	796	127.868	0,63%
Maranhão	2.698	2.085	613	42.988	1,45%
Paraíba	2.047	1.534	513	42.025	1,24%
Amazonas	1.265	839	426	22.423	1,94%
Ceará	4.118	3.709	409	73.097	0,56%
Pará	4.707	4.302	405	73.908	0,55%
Mato Grosso do Sul	1.596	1.199	397	25.246	1,60%
Tocantins	1.130	738	392	12.565	3,22%
Pernambuco	3.478	3.170	308	72.918	0,42%
Espírito Santo	2.907	2.700	207	52.123	0,40%
Rio Grande do Sul	6.476	6.278	198	135.066	0,15%
Piauí	1.199	1.062	137	25.573	0,54%
Alagoas	1.203	1.070	133	24.430	0,55%
Rondônia	601	529	72	9.687	0,75%
Não identificado	12	8	4	1.367	0,29%
Acre	311	323	-12	6.209	-0,19%
Sergipe	850	1.023	-173	18.778	-0,91%
Roraima	261	470	-209	5.663	-3,56%
Amapá	154	374	-220	4.684	-4,49%
Rio Grande do Norte	2.018	2.471	-453	29.650	-1,50%
<b>Total</b>	<b>146.389</b>	<b>124.165</b>	<b>22.224</b>	<b>2.408.624</b>	<b>0,93%</b>

Fonte: Secretaria Especial de Previdência e Trabalho/Ministério da Economia

#### IV- (i) FATURAMENTO MENSAL até julho/2023.

Mês / Ano	2021	2022	2023	2024	2025
Janeiro	R\$ 55057,00	R\$ 248.416,94	R\$ 314.784,69		
Fevereiro	R\$ 47087,03	R\$ 248.416,94	R\$ 0,00		
Março	R\$ 67055,51	R\$ 45.535,16	R\$ 203.702,85		
Abril	R\$ 25045,33	R\$ 87.336,44	R\$ 788.382,27		
Mai	R\$ 13057,44	R\$ 245.533,00	R\$ 584.660,33		
Junho	R\$ 33678,32	R\$ 146.935,14	--		
Julho	R\$ 53057,66	R\$ 145.512,16	R\$ 954.381,33		
Agosto	R\$ 115357,00	--			
Setembro	R\$ 45995,00	--			
Outubro	R\$ 0,00	R\$ 411.595,28			
Novembro	R\$ 0,00	R\$ 527.839,89			
Dezembro	R\$ 248.416,94	R\$ 430.906,57			

## V- Situação Econômico-Financeira da Recuperanda.

Segundo a peça inaugural, a recuperanda atua no ramo da construção civil, dentre outras atividades, e já executou diversas obras, dentre reformas e construções. Destaca e comprova estar com contratos com o governo do Estado do Amazonas, Prefeitura e interiores, bem como, o tribunal de justiça de Rondônia.

Assevera que atravessa uma crise circunstancial ocasionado pela volatilidade de preço (inflação nos insumos) e atrasos de recebimento, superiores a seis meses, por parte dos entes públicos como principais fatores de sua crise.

A composição societária da Recuperanda dá-se da seguinte forma:

Nome do sócio	Número de quotas	VALOR	Porcentagem
Francisco Wagner Viana Rego	500.000	R\$500.000,00	50,00%
João Lúcio da Silva Mendes	500.000	R\$500.000,00	50,00%
<b>Total</b>	<b>1.000.000</b>	<b>R\$1.000.000,00</b>	<b>100,00%</b>

Conforme acima explanado, devido às dificuldades econômicas- financeiras enfrentadas pela Recuperanda, levou ao nível de endividamento seguinte:

Endividamento	Valor	% Total
Classe I	R\$ 120.488,95	2,00%
Classe II	R\$ 3.332.404,76	46,93%
Classe III	R\$ 1.594.697,13	50,15%
Classe IV	R\$ 87.161,38	1,23%
<b>TOTAL</b>	<b>R\$ 7.101.449,35</b>	<b>100,00%</b>

Cabe ressaltar que o valor declinado na inicial, fls. 8/9, está com a somatória equivocada, ainda que por centavos, conforme se vê acima, correta.

## VI – Dos bens Da Empresa.

A recuperanda, apresenta uma relação de bens móveis de uso cotidiano e de suma essencialidade para sua atividade, a seguir narrados:

- (i) – **Sala comercial**, SEDE DA EMPRESA, localizada na Rua Salvador, n.º 120, Adrianópolis, nesta cidade, devidamente registrada no 1º Cartório de Registro de imóvel e protesto de letras, sob matrícula n.º 98339, ficha 1, Alienação a Ponta Administradora de Consórcios LTDA – R-3-98339 – 23/11/2020.
- (ii) **Caminhão**, marca hyundai/HD80, ano 2019/2020 – PLACA PHU1-G06, alienado para SICOOB UNIAM.
- (iii) **Caminhonete**, Hyundai/HR HDB, ano 2020/2021 – PLACA QZA-0H07, alienado AYMORÉ Crédito, Financiamento e investimento S/A.
- (iv) **Caminhonete**, Hyundai/HR HDB, ano 2020/2021 – PLACA QZA-0H17, alienado AYMORÉ Crédito, Financiamento e investimento S/A.
- (v) **Caminhão**, marca hyundai/HD80, ano 2019/2020 – PLACA QZI-5A581, alienado para SICOOB UNIAM.
- (vi) **Caminhão**, marca VOLKSWAGEN, modelo VW/24.260 CRM, ano 2020/2021 – PLACA QZM-4J47, alienado para Banco VolksWagem.
- (vii) **Caminhão**, marca VOLKSWAGEN, modelo VW/30.280 8x2, ano 2020/2021 – NF 507954, alienado para Banco VolksWagem.
- (viii) **Caminhão**, marca VOLKSWAGEN, modelo VW/13.180 6x2, ano 2020/2021 – NF 515228, alienado para Banco VolksWagem.
- (ix) **Caminhão**, marca FIAT/IVECO, modelo DAILY/ 35-150CS, ano 2020/2021 – NF 2147571, alienado para Banco CNH.

## VIII - DO QUADRO DE FUNCIONÁRIOS DA RECUPERANDA:



NOME	DATA DE ADMISÃO	FUNÇÃO	CPF	CTPS	SERIE	PIS	RG
Alcione dos Santos Pedroso	06/10/2022	Tecnica ST	620.764.852-87	4124	00014-AM	127.59103.02-3	1393666-2
Alessandro Kennedy Ferreira Batista	03/04/2023	Carpinteiro	768.041.602-82	2330650	00050-AM	143.01488.30-4	1713837-0
Alverly Marques dos Santos	03/04/2023	Vigia Diurno	240.090.402-20	16720	00001 AM	12024782789	0518311-1
Alzerino Correa Martins	03/04/2023	Servente	925.368.672-34	925.368.672-34	34	213.6489.89-87	13666037
Americo Alexandre Vieira de Gosztonyi	03/04/2023	Estagiario	010.139.512-47				25241974
Antonio da Silva de Jesus Filho	03/04/2023	Servente	005.249.492-63	3493835	002-0	135.60627.42-6	5847025
Aureci Raimundo Silva Santos	19/09/2022	Vigia Noturno	357.849.382-15	6881	00025-PA	12326513691 03	3459054-4
Bruno Rafael Souza Vinag	15/09/2022	Pintor	004.807.132-35	2156747	002-AM	204.34443.63-2	20950160
Edilson Soares Nunes	17/10/2022	Vigia Diurno	601.303.932.15	38568	00013-AM	126.87913.42-3	9147390
Francisco Javier Teneria Solazano	05/10/2022	Eletricista de Baixa tensão	708.637.522-50	595260	A01-RR	137 05693.68-8	F6401298
Gabriel Antonio Cermeno Arriojas	19/09/2022	Servente	707.426.902-61	523898	A01	1287287587-7	F654859J
Gregor Jose Teneria Solorz	08/09/2022	Pedreiro	708.637.482-28	595207	A01	14092018491	
Jesus Alexandre Medina Yrazabal	03/04/2023	Pedreiro	707.352.002-70	707.352.002-70		137.32370.43-6	
Jesus Salvador Medina	25/10/2022	Ferreiro Armador	711-501-482-50			128589380-26	
Joana Trindade Martins da Costa	19/09/2022	Almoxarife	012.125.782-79	1795490	60	271.75799.83-2	2294570-9
Joao Batista Rodrigues	08/09/2022	Técnico de Edificação	148.229.202-59	97341	00003 PA	203.86210.74-2	1396059-8
João Bosco Rodrigues Pereira	08/09/2022	Pedreiro	441.267.602-10	1814518	0050 AM	1204837899-6	1075274-9
Manuel Enrique Teneria Requena	08/09/2022	Servente	710.517.282-62	710517282-62		2136645405-9	
Nathalia Lobão de Menezes	01/08/2017	Gerente Administrativo	763.104.502-04	2117634	0010-AM	132.82221.27-3	1622472-8
Rodrigo Renam Barbosa de Souza	08/09/2022	Servente	027.609.422-01			2680611086-8	2866099-4
Rossilane Matos Martins	08/09/2022	Auxiliar Administrativa	317.309.732-72	88963	00005 M	12300419833	0855382-3
Sirlan dos Santos Salgado	17/10/2022	Servente	524.803.992-49	67424	00015 AM	128.21316.0210-2	1292924-7
Valcritei Passos dos santos	17/10/2022	Servente	035.890.182-08	30649	00026-AM	1315331892-0	2587868-9

**IX - QUADRO DE OBRAS DA RECUPERANDA:**

OBRAS	CNO	VALOR PRINCIPAL	1º ADITIVO	VALOR MEDIDO	VALOR PAGO	SALDO DO CONTRATO
EXECUÇÃO DE SERVIÇOS DE RECUPERAÇÃO DAS INSTALAÇÕES DO PARQUE SENADOR JEFFERSON PERES	90.012.01532/71	R\$ 2.306.171,99	R\$ 938.124,80	R\$ 1.888.829,28	R\$ 1.685.126,43	R\$ 1.389.997,99
EXECUÇÃO DE OBRAS E SERVIÇOS DE ENGENHARIA PARA A CONSTRUÇÃO DO ESPAÇO DE LAZER DA APARECIDA LOCALIZADO NA ZONA SUL NO MUNICÍPIO DE MANAUS/AM	90.014.25854/70	R\$ 2.021.693,68	R\$ -	R\$ -	R\$ -	R\$ 2.021.693,68

**X - ANDAMENTO PROCESSUAL:**

Data:	Descrição:	fls.
23.08.2021	Petição inicial e anexos	01-698
22.10.2021	Decisão Interlocutória – Deferimento da Recuperação Judicial	701-709
25.10.2021	Termo de Compromisso	718
10.11.2021	Juntada de Procuração – Banco CNH	f719-755
16.11.2021	Relatório Inaugural de Atividades	f756-776
08.12.2021	Edital art. 52, parágrafo 1º da Lei nº 11.101	791-792
23.12.2021	Plano de Recuperação Judicial	796-864
18.01.2022	Juntada de Procuração – AYMORÉ, CRÉDITO, FINANCIAMENTO E INVESTIMENTO S.A.	869-876
01.02.2022	Comprovante de Interposição de Agravo de Instrumento por AYMORÉ, CRÉDITO, FINANCIAMENTO E INVESTIMENTO S.A.	892-915
21.03.2022	Relação de Credores apresentada pela Administradora Judicial - art. 7º, § 2º e art. 22, I da Lei 11.101/2005	930-940
20.04.2022	Decisão recebendo o PRJ – Plano de Recuperação Judicial e determinando a expedição do Edital previsto no art. 53, parágrafo	954



	único c/c art. 55, parágrafo único da Lei nº 11.101/05 e do art. 7º, §2º da Lei nº 11.101/05.	
20.04.2022	Edital do art. 53, parágrafo único c/c art. 55, parágrafo único da Lei nº 11.101/05	958
20.04.2022	Edital do art. 7º, §2º da Lei nº 11.101/05	959
21.04.2022	RMA – Relatório Mensal de Atividades - fevereiro	963-983
02.05.2022	Objecção ao Plano de Recuperação Judicial interposto por AYMORÉ, CRÉDITO, FINANCIAMENTO E INVESTIMENTO S.A.	994-1014
20.05.2022	Certidão de Publicação do Edital do art. 7º, §2º da Lei nº 11.101/05 (publicado em 20.04.2022 na plataforma de Editais)	1028
20.05.2022	Certidão de Publicação do Edital do art. 53, parágrafo único c/c art. 55, parágrafo único da Lei nº 11.101/05 (publicado em 20.04.2022 na plataforma de Editais)	1029
20.06.2022	Cópia da Decisão Transitada em Julgado proferida a qual julgou improcedente o Agravo de Instrumento nº 4000594-89.2022.804.0000 interposto por AYMORÉ, CRÉDITO, FINANCIAMENTO E INVESTIMENTO S.A.	1037-1046
01.08.2022	Impugnação de Crédito - AYMORÉ, CRÉDITO, FINANCIAMENTO E INVESTIMENTO S.A.	1047-1105
01.08.2022	Embargos de Declaração interposto por AYMORÉ, CRÉDITO, FINANCIAMENTO E INVESTIMENTO S.A.	1100-1103
01.08.2022	Impugnação de Crédito - BANCO CNH INDUSTRIAL CAPITAL S/A,	1110-1187
01.08.2022	Embargos de Declaração interposto por BANCO CNH INDUSTRIAL CAPITAL S/A,	1185-1187
30.08.2022	RMA – Relatório Mensal de Atividades – março a maio	1204-1241
30.08.2022	RMA – Relatório Mensal de Atividades – junho e julho	1242-1244

05.09.2022	Pedido de habilitação de crédito - JOSIMAR GERONIMO GUEDES	1242- 1279
03.10.2022	Objecção ao Plano de Recuperação Judicial interposto por BANCO CNH INDUSTRIAL CAPITAL S/A	1280- 1290
25/10/2022	RMA - Relatório Mensal de Atividades - agosto/2022	1291- 1314
03/11/2022	Pedido BANCO CNH INDUSTRIAL CAPITAL S/A,	1318- 1319
08/12/2022	Pedido de habilitação - MARCOS HENRIQUE OLIVEIRA LOPES	1333- 1450
12/12/2022	Pedido de prorrogação do Stay Period	1451- 1458
16/12/2022	Decisão em Embargos de Declaração proposto por AYMORÉ, CRÉDITO, FINANCIAMENTO E INVESTIMENTO S.A.	1459- 1460
16/12/2022	Decisão concedendo a prorrogação do Stay Period - fls. 1462-1464	1462- 1464
27/12/2022	Embargos de Declaração interpostos por AYMORÉ, CRÉDITO, FINANCIAMENTO E INVESTIMENTO S.A.	fls. 1474- 1475
17-01-2023	Informações da Administradora Judicial	1482- 1483
	Embargos de Declaração interpostos por BANCO VOLKSWAGEN S.A.	1496- 1498
31/01/2023	Pedido de providências de JOSIMAR GERONIMO GUEDES	1499
01/02/2023	Informações da AJ	1500
23/02/2023	Despacho determinando a Intimação da Recuperanda	1509
10/03/2023	Decisão em Embargos de Declaração proposto por or BANCO CNH INDUSTRIAL CAPITAL	1524- 1525
19/04/2023	RMA - Relatório Mensal de Atividades - out/dez/2022	1543- 1561

25/04/2023	pedido de Retificação do Quadro de Credores	fls. 1590
------------	---	-----------

## XII - CONCLUSÃO

---

A situação da recuperanda é ativa. É possível se afirmar que a empresa segue com condições operacionais. Verifica-se ainda, que há aumento significativo no faturamento quando comparado ao ano de 2021 e 2022.

Por fim, essa Administradora se coloca à disposição para o esclarecimento de eventuais dúvidas.

Manaus, 09 de agosto de 2023.

*Assinado digitalmente*  
Karen Rosa Braga.  
**OAB/AM 6617**